

cerialia

ULTRAHANGOS AROMADIFFÚZOR
HASZNÁLATI ÚTMUTATÓ

ALKALMAZÁSSAL KAPCSOLATOS ÓVINTÉZKEDÉSEK

A készülék használata előtt gondosan olvassa el az alábbi óvintézkedéseket. Mindig győződjön meg arról, hogy megfelelően kezeli az eszközt.

- Ne helyezze a készüléket lejtős vagy instabil bútorokra, mert az leeshet, törést és sérülést okozhat.
- Ha a szivattyú égett szagot bocsájt ki, vagy más fontos működési zavarokat tapasztal, azonnal húzza ki a kábelt az elektromos konnektorból. Várja meg amíg az égett szag elmúlik, majd lépjen kapcsolatba a kereskedővel.
- Ha a készülék leesik, húzza ki a tápkábelt a konnektorból.
- Ne próbálja szétszerelni vagy módosítani a berendezést, mert ezzel elveszíti a kétéves garanciát.
- Ne hajlítsa meg, ne csavarja vagy húzza meg a tápkábelt, mert ez károsíthatja azt és esetleges tüzet vagy áramütést okozhat.
- Ne helyezzen nehéz tárgyakat a készülékre.
- Ne tegye ki a készüléket magas hőmérsékletnek.
- Tartsa távol a készüléket gyermekektől.
- Szigorúan tartsa be az egyes illóolajokra vonatkozó felhasználási óvintézkedéseket.

- Ne merítse a készüléket vízbe.
- Ne essen az illóolajokat a készülék külsejére.
- Ne használjon szintetikus úton előállított illatanyagokat. Csak 100% természetes esszenciális olajokat használjon.
- Ne helyezzen több mint 15 csepp illóolajat a készülékbe. Ennél több olaj károsíthatja a rendszert.
- Ne használja a készüléket zárt, nedves vagy poros helyeken, vagy ahol erős rezgésnek van kitéve.
- Ne használja a készüléket nyílt láng közelében.
- Csak csapvizet használjon.
- Ne használjon sóatlanított vizet.
- Ezt a készüléket gyermekek, csökkentett fizikai, érzékszervi vagy szellemi képességű vagy kellő tapasztalattal és ismerettel nem rendelkező személyek kizárólag a biztonságukért felelős személy felügyelete mellett vagy a készülék használatát illető kellő tájékoztatást követően használhatják.
- A gyermekek nem játszhatnak a készülékkel.
- A készüléket csak a mellékelt tápegységgel szabad használni

INFORMÁCIÓK

Ez az illóolaj-diffúzor pára diffúziós módszerrel működik. Csak néhány csepp (legfeljebb 15) illóolajat elegendőek a vízhez adni és máris érezhető az Ön által kívánt illat és élvezheti előnyeit az illóolajoknak.

TARTALOM:

- 1- A Céralia diffúzor és kerámia burkolata
- 2- Hálózati adapter
- 3- Használati utasítás

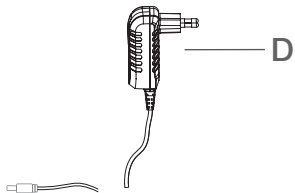
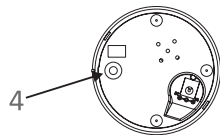
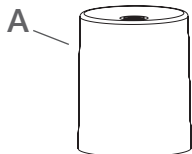
A CÉRALIA A KÖVETKEZŐ ELEMEBŐL ÁLL:

A. Kerámia burkolat

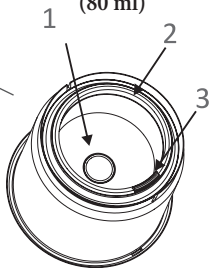
B. Fedél

C. Bázis:

1. Kerámia lemez
 2. A maximális vízszintjelző (80 ml)
 3. Szellőző nyílás
 4. A készülék alján található be-/ kikapcsoló
- D. Hálózati adapter



Maximális vízszint
(80 ml)



MŰKÖDTETÉS

1. Helyezze a készüléket sima, vízszintes felületre.
2. Csatlakoztassa a hálózati adaptert (D) a diffúzorhoz anélkül, hogy a konnektorba dugná.
3. Távolítsa el a kerámia burkolatot (A), valamint a fedelet (B).
4. Szobahőmérsékletű csapvízzel (ne használjon sótalánított vizet) töltse meg a tartályt (C) legfeljebb 80 ml-t. Soha ne töltse magasabbra mint a maximális vízszint jel [2]).
5. Adjon hozzá 5 és 15 csepp (legfeljebb) illóolajat.
6. Helyezze először a fedelet (B), majd a kerámia búrát (A) az alapra (C).
7. Dugja be a hálózati adaptert (D) a konnektorba.
8. A Céralia bekapcsolásához enyhe nyomást gyakoroljon a készülék tetejére. Ezzel a mozdulattal tudja kapcsolni készülék alsó részén található rejtett ki /be kapcsolót.


A készülék többszöri megnyomása számos üzemmódot biztosít:

1. nyomás: pára + váltakozó színű fény
2. nyomás: pára + fixálni tudja az adott színű fényt
3. nyomás: párásítási funkció fény nélkül
4. nyomás: a készülék kikapcsol (sem köd, sem fény)

NE LÉPJE TÚL A MAXIMÁLIS
VÍZSZINT JELZÉST!




4. Töltse fel
a tartályt a víztartályt
(max 80 ml)



3. Távolítsa el a kerámia burkolatot

5. Adjon 5 -15 csepp
illóolajat a vízhez



KARBANTARTÁS

1. Győződjön meg róla, hogy a készülék ki van kapcsolva.
2. Húzza ki a hálózati adaptert (D) a hálózati aljzatból; majd húzza ki a hálózati adaptert (D) a Céralia alapjáról (C).
3. Távolítsa el a kerámia fedelet (A) és a fedelet (B).
4. Űrítse ki a Céralia-ban maradt vizet.
5. A készülék belsejének tisztításához használjon tisztítópálcikát vagy puha, pamut rongyot.

Ügyeljen arra, hogy ne nyomja túl erősen a kerámia lemezt (1), mivel ez az elem törékeny.

Javasoljuk, a tisztítást minden 3. használat után elvégezni.

Ha használat alatt az aromadiffúzor felborul, a víz belefolyhat az alapba. (C). Amennyiben ez történik, húzza ki a hálózati adaptert (D), ürítse ki a megmaradt a vizet, amennyire tudja hagyja a diffúzort függőleges helyzetben, jól szellőző helyiségben száradni, legalább 3 napig. Ezt követően, ha észleli a problémát, kérjen tanácsot a kiskereskedőtől.

Ha a Céralia nem készít párát, itt talál néhány lehetséges okot és ezek megoldásait:

1. A készülék nincs áramforráshoz csatlakoztatva. - Ellenőrizze, hogy jól van-e csatlakoztatva az adapter diffúzorral, és hogy a hálózati csatlakozó megfelelően működik.
2. A vízszint alacsonyabb a vízszint érzékelőjénél (nem elégséges a mennyiség) – Töltse újra a víztartályt csapvízzel anélkül, hogy meghaladná a maximális jelzést.
3. Meghaladja a maximális szintet (2). ürítse ki a felesleges vizet.
4. A fedelet vízcseppek vagy egyéb részecskék akadályozzák. – Alaposan tisztítsa meg a fedelet és győződjön meg róla hogy a kivezetőcső tiszta.

A termékre vagy annak tartozékaira rögzített keresztezett szemétkosár szimbólum azt jelzi, hogy elektromos és elektronikus berendezésekként vannak besorolva. Mint ilyen, az európai előírásoknak meg kell követelniük, hogy más hulladéktól elkülönítve gyűjtsék össze:

- a forgalmazóknál, ha egyenértékű terméket vásárolnak,
- a helyben rendelkezésre álló gyűjtő lehetőségek (hulladékkezelő központ, külön gyűjtés stb.)

Ezek használatával Ön segítséget nyújt az olyan elektromos és elektronikus berendezések hulladékainak újratermeléséhez és újrahasznosításához, amelyek potenciálisan káros hatással lehetnek a környezetre és az emberi egészségre.

Ez a készülék megfelel az Európai Közösség biztonsági, higiéniai, környezetvédelmi és fogyasztóvédelmi követelményeinek.

A diffúzorra 2 év vásárlástól számított garanciát vállalunk, amely kizárólag a készülék rendeltetésszerű használata mellett érvényes. A rendeltetésszerű használat a mellékelt Kezelési Útmutatóban található. Az utasítások be nem tartása esetén a garancia érvényét veszti.

Ha a garanciális időszak alatt problémák merülnek fel, kérjük, forduljon viszonteladójához, hogy megtudja, mit kell tennie, és hogyan kell cserélni az elemet. A terméket az eredeti csomagolásában vissza kell küldeni.

FIGYELEM: a garancia nem terjed ki a törésre, sem a készülék helytelen használatából vagy karbantartásából eredő hibákra (az illóolajok szintje túl magas, a készüléket rendszeresen nem tisztítják).

MEGJEGYZÉS: a Jótállás a garancia időn belül, lepecsételt, dátumozott, az eladást bizonyító számlával együtt érvényesíthető.

Termék:

A vásárlás dátuma : / /

A viszonteladó neve és címe:

Pecset:

monika agape
Aromaterápia & illatosítás

Mónika Agape Kft.

8900 Zalaegerszeg, Szívhegyi út 45.

www.aromadiffuzorok.hu

info@aromadiffuzorok.hu